

SPEIKO - Dr. Speier GmbH
Gebrauchsanweisung
Bitte aufmerksam lesen



Dopifix Dowel-Pin Fixierhilfe SPEIKO

Zusammensetzung:

Enthält Kunststoff und Farbstoff.

Anwendungsgebiete:

- Zur Herstellung von Sägestumpfmustern
- Gewährleistet das Trennen des Modellstumpfes aus dem Gesamtmodell
- Dient zur exakten und festen Führung sowie zur sicheren Unterlage
- Nur für den dentalen Gebrauch

Gegenanzeigen:

Keine

Nebenwirkungen/Wechselwirkungen:

Bei bestimmungsgemäßem Gebrauch keine bekannt.

Dosierung, Art und Dauer der Anwendung:

Arbeitsweise:

Fixierstift vom Führungsplättchen lösen. Dowel-Pin in das Führungsplättchen satt einsetzen und so in den Abdruck einlegen, dass der Dowel-Pin in den präparierten Zahnstumpf ragt.

Bei zu hoher Umschlagfalte muss Abdruckmaterial abgetragen werden, damit der Dowel-Pin tief genug in den auszugießenden Zahnstumpf ragt.

Führungsplättchen mit Hilfe der Fixierstifte rüttelfest fixieren oder, bei sehr empfindlichen Unterlagen, mit Klebewachs befestigen.

Der Gesamtabdruck wird in einem Arbeitsgang ausgegossen (Zahnkranz/Modellsockel). Somit entfällt ein zweischichtiges Ausgießen, sowie das Isolieren zwischen den einzelnen Schichten und das Anbringen von Retentionsringen. Nach dem Abbinden des Gipses die Abdruckmasse entfernen.

Modellstumpf bis zum Führungsplättchen einsägen.

Das Führungsplättchen gewährleistet das Trennen des Modellstumpfes aus dem Gesamtmodell und dient zur exakten und festen Führung sowie zur sicheren Unterlage.

Hinweise:

Keine

Handelsformen:

Dopifix Dowel-Pin Fixierhilfe SPEIKO

Inhalt: 100 Stück

Art.-Nr. 1806

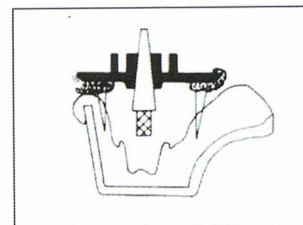
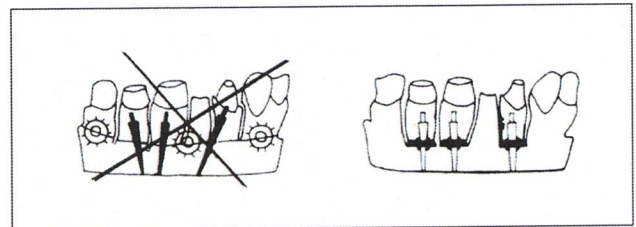
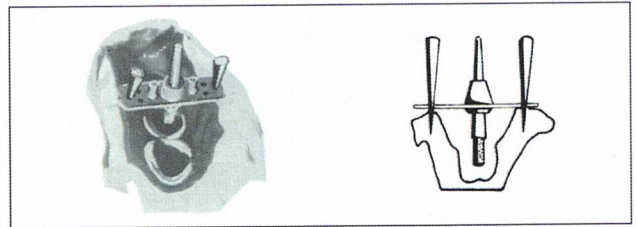
Stand der Information: August 2020

SPEIKO - Dr. Speier GmbH
Walther-Rathenau-Str. 59 · 33602 Bielefeld
Telefon: +49 521 77 01 07-0 · E-Mail: info@speiko.de · www.speiko.de

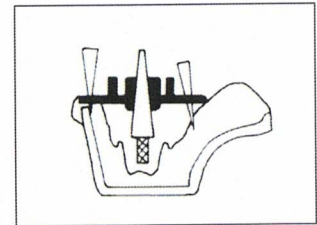
SPEIKO - Dr. Speier GmbH
Gebrauchsanweisung
Bitte aufmerksam lesen



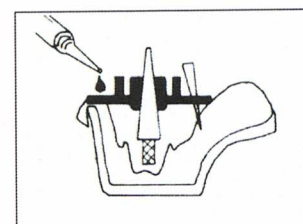
Dopifix Dowel-Pin Fixierhilfe SPEIKO



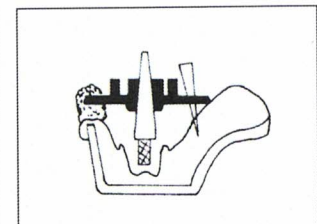
1



2



3



4